

МЕСЕЧЕН СТАТИСТИЧКИ БИЛТЕН

ОКТОМВРИ 2022

Пазарна капитализација : 211.319.034.385

Промет : 915.223.761

Број на трансакции: 1.075

МБИ10: 5.655,25

↑1,69%

↑92,66%

↓32,47%

↑1,23%

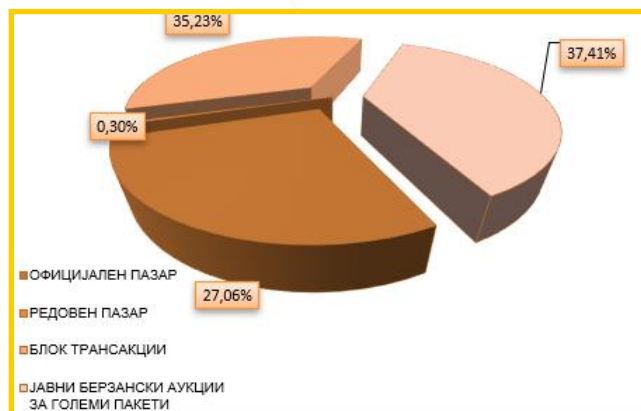
БЕРЗАНСКИ ПОКАЗАТЕЛИ

ПРОМЕТ (денари)	Септември 2022	Октомври 2022	%
КЛАСИЧНО ТРГУВАЊЕ	325.965.486	250.375.687	-23,19
АКЦИИ	314.032.760	214.375.383	-31,73
ОБВРЗНИЦИ	11.932.726	14.407.124	20,74
ДРУГИ ХАРТИИ ОД ВРЕДНОСТ	0	21.593.180	-
ПРОСЕЧЕН ДНЕВЕН ПРОМЕТ (денари)	15.522.166	13.177.668	-15,10
ПРОСЕЧЕН ДНЕВЕН БРОЈ НА ТРАНСАКЦИИ	75	56	-25,33
БЛОК ТРАНСАКЦИИ	149.085.890	322.474.074	116,30
ЈАВНИ БЕРЗАНСКИ АУКЦИИ	0	342.374.000	-
ЈАВНА ПОНУДА НА ХВ	0	0	-
ВКУПНО	475.051.376	915.223.761	92,66
БРОЈ НА ТРАНСАКЦИИ			
КЛАСИЧНО ТРГУВАЊЕ	1.574	1.055	-32,97
БЛОК ТРАНСАКЦИИ	18	14	-22,22
ЈАВНИ БЕРЗАНСКИ АУКЦИИ ЗА ГОЛЕМИ ПАКЕТИ	0	1	-
ЈАВНА ПОНУДА НА ХВ	0	0	-
ВКУПНО	1.592	1.075	-32,47
ПАЗАРНА КАПИТАЛИЗАЦИЈА (денари)			
ПАЗАРНА КАПИТАЛИЗАЦИЈА НА АКЦИИ	207.804.512.863	211.319.034.385	1,69
БЕРЗАНСКА КОТАЦИЈА	202.193.730.145	205.708.251.667	1,74
ПАЗАР НА АДПОИ	5.610.782.718	5.610.782.718	0,00
ПАЗАРНА КАПИТАЛИЗАЦИЈА НА ОБВРЗНИЦИ	19.112.249.810	19.114.913.141	0,01
ПАЗАРНА КАПИТАЛИЗАЦИЈА НА ДРУГИ ХВ	312.087.125	308.474.000	-1,16
ВКУПНО ПАЗАРНА КАПИТАЛИЗАЦИЈА	227.228.849.798	230.742.421.526	1,55
МБИ10	5.586,34	5.655,25	1,23
ОМБ	125,83	125,38	-0,36
БРОЈ НА КОТИРАНИ ДРУШТВА*	94	94	0,00
БРОЈ НА ДЕНОВИ НА ТРГУВАЊЕ	21	19	-9,52

*Во пресметката се вклучени АрцелоМиттал Скопје (ХРМ) АД Скопје, Благој Туфанов АД Радовиш и Трудбеник АД Охрид - долгорочно суспендирани од котација .

СТРУКТУРА НА ПРОМЕТ

Пазарен сегмент	Промет (денари)	Промет (ЕВРА)	% на учество	Број на трансакции
Официјален пазар	247.654.267	4.023.381	27,06	1.044
Редовен пазар	2.721.420	44.253	0,30	16
Блок трансакции	322.474.074	5.240.564	35,23	14
Јавни берзански аукции за големи пакети	342.374.000	5.567.618	37,41	1
Вкупно	915.223.761	14.875.816	100,00	1.075



МЕСЕЧЕН СТАТИСТИЧКИ БИЛТЕН

НАЈТРГУВАНИ АКЦИИ НА ОФИЦИЈАЛЕН ПАЗАР

Хартија од вредност	Макс (денари)	Мин (денари)	Просечна цена (денари)	Количина	Промет во БЕСТ во денари	Промет во ЕВРА	% Учество во прометот	Број на транс.	Пазарна капитализација (денари)
Комерцијална банка Скопје	11.500,00	10.400,00	10.902,68	10.870	118.512.141	1.925.651	50,81	476	26.115.988.288
Алкалоид Скопје	16.682,00	15.556,00	16.118,86	1.731	27.901.754	453.359	11,96	146	23.833.358.608
Гранит Скопје	1.546,00	1.350,00	1.469,41	15.693	23.059.428	374.973	9,89	80	4.146.358.950
НЛБ Банка Скопје	24.200,00	21.500,00	22.546,53	568	12.806.431	208.171	5,49	71	20.488.701.334
Макпетрол Скопје	69.999,00	66.000,00	66.990,32	139	9.311.654	151.306	3,99	44	7.754.337.771
Стопанска банка Скопје	1.390,00	1.299,00	1.316,62	3.836	5.050.537	82.104	2,17	37	24.095.048.400
УНИ Банка Скопје	3.400,00	3.200,00	3.363,05	1.090	3.665.728	59.533	1,57	35	1.853.167.236
ТТК Банка АД Скопје	1.400,00	1.343,00	1.384,60	2.345	3.246.891	52.801	1,39	22	1.271.043.200
Македонски Телеком Скопје	365,00	350,00	352,22	4.768	1.679.408	27.300	0,72	24	33.549.323.327
Реплек Скопје	91.000,00	89.999,00	90.116,82	17	1.531.986	24.912	0,66	4	2.358.720.000
Останати				13.237	4.888.005	79.408	2,10	72	60.242.204.553
Вкупно				54.294	211.653.963	3.439.518	100,00	1.011	205.708.251.667

АКЦИИ НА ОФИЦИЈАЛЕН ПАЗАР— НАЈГОЛЕМ ПОРАСТ/ПАД

Акција	Просечна цена (денари) 30.09.2022	Просечна цена (денари) 31.10.2022	% на промена
НАЈГОЛЕМ ПОРАСТ			
Оранжери Хамзали Струмица	100,00	201,00	101,00
Тетекс Тетово	2.267,00	2.500,00	10,28
Макпромет Штип	553,00	600,00	8,50
УНИ Банка Скопје	3.170,00	3.394,16	7,07
НЛБ Банка Скопје	22.709,00	23.989,74	5,64
НАЈГОЛЕМО ОПАЃАЊЕ			
Македонија осигурување АД Скопје - Виена Иншуренс Груп	1.200,00	1.001,00	-16,58
Стопанска банка Битола	2.699,00	2.360,00	-12,56
Гранит Скопје	1.499,60	1.350,00	-9,98
Жито Лукс Скопје	120,00	114,00	-5,00
Македонијатурист Скопје	4.400,00	4.390,00	-0,23

ПРЕГЛЕД НА ТРГУВАЊЕ СО ОБВРЗНИЦИ

Обврзници	МАКС (%)	МИН (%)	Последна просечна дневна цена (%)	Последен датум на тргување	Обем на хв	Промет (денари)	Промет (ЕВРА)	Принос до достасување на обврзницата*
Р. Македонија - денационализација 20	91,00	91,00	91,00	28.10.2022	90.000	5.052.821	81.900	4,26%
Р. Македонија - денационализација 21	93,00	91,00	92,77	31.10.2022	165.221	9.354.303	151.963	3,62%

*Моделот на калкулација го покажува годишниот просечен принос до достасување на обврзници со рок на достасување над 1 година и е прилагоден на карактеристиките на обврзниците. Датум на пресметување 31.10.2022 година, со последната просечна цена на тргување на обврзниците

МЕСЕЧЕН СТАТИСТИЧКИ БИЛТЕН

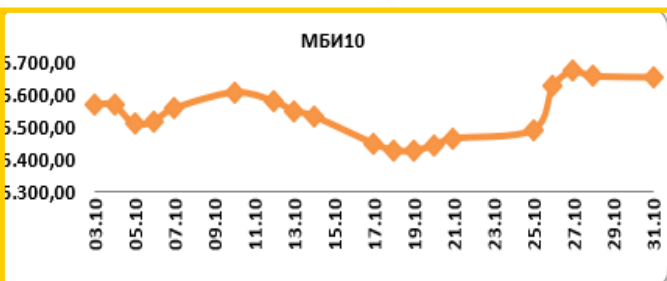
МБИ10

Вредност на 31.10.2022 **5.655,25**

Максимална вредност во Октомври (27.10.2022) 5.675,19

Минимална вредност во Октомври (19.10.2022) 5.427,96

% на промена од 30.12.2021 -8,10%



Се за Македонскиот Берзански Индекс МБИ10 на:
<http://www.mse.com.mk/Indices.aspx?Index=MBI10>

Елементи на МБИ10

Елементи на МБИ10	Вкупен промет (денари)	Обем	Број на трансакции	Последна дневна просечна цена	% на месечна промена на цена
Алколоид Скопје	27.901.754	1.731	146	16.650,93	3,61
Гранит Скопје	217.157.502	146.728	87	1.350,00	-9,98
Комерцијална банка Скопје	133.197.141	12.220	479	11.459,07	3,36
Макпетрол Скопје	9.311.654	139	44	68.999,82	4,55
Македонијатурист Скопје	460.500	105	5	4.390,00	-0,23
Стопанска банка Скопје	5.050.537	3.836	37	1.380,00	2,22
ТТК Банка Скопје	3.246.891	2.345	22	1.400,00	1,45
Македонски Телеком Скопје	1.679.408	4.768	24	350,06	0,02
Стопанска банка Битола	104.820	44	3	2.360,00	-12,56
НЛБ Банка Скопје	12.806.431	568	71	23.989,74	5,64

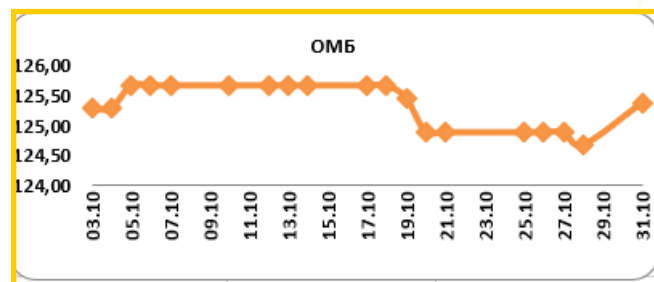
ОМБ

Вредност на 31.10.2022 **125,38**

Максимална вредност во Октомври (05.10.2022) 125,67

Минимална вредност во Октомври (28.10.2022) 124,68

% на промена од 30.12.2021 -6,17%



Се за Индексот за обврзници на Македонската берза ОМБ на:
<http://www.mse.com.mk/Indices.aspx?Index=OMB>

Елементи на ОМБ

Елементи на ОМБ	Вкупен промет (денари)	Обем	Број на трансакции	Последна дневна просечна цена	% на месечна промена на цена
Обврзници на РМ за денационал. (RMDEN13)	0	0	0	99,00	0,00
Обврзници на РМ за денационал. (RMDEN14)	0	0	0	99,00	0,00
Обврзници на РМ за денационал. (RMDEN15)	0	0	0	99,00	0,00
Обврзници на РМ за денационал. (RMDEN16)	0	0	0	96,00	0,00
Обврзници на РМ за денационал. (RMDEN17)	0	0	0	90,00	0,00
Обврзници на РМ за денационал. (RMDEN18)	0	0	0	99,00	0,00
Обврзници на РМ за денационал. (RMDEN19)	0	0	0	92,00	0,00
Обврзници на РМ за денационал. (RMDEN20)	5.052.821	90.000	9	91,00	-1,19
Обврзници на РМ за денационал. (RMDEN21)	9.354.303	165.221	19	92,77	-0,65



МЕСЕЧЕН СТАТИСТИЧКИ БИЛТЕН

ПОКАЗАТЕЛИ ЗА КОТИРАНИТЕ ДРУШТВА ОД МБИ10

Друштво	Коефициент цена на акција/ добивка по акција ¹		Учество на странски инвеститори во основна главнина во		Промена
	Дивиденден принос ²	Октомври	2022	Учество на странски инвеститори во основна главнина во Септември 2022	
Алкалоид АД Скопје	18,10	2,67%	2,68%	2,68%	0,00%
Гранит АД Скопје	30,57	2,66%	8,01%	3,03%	4,98%
Комерцијална банка АД Скопје	11,16	5,44%	2,32%	2,33%	-0,01%
Макпетрол АД Скопје	5,42	4,41%	1,41%	1,42%	-0,01%
Македонијатурист АД Скопје	90,48	2,73%	0,82%	0,77%	0,05%
Стопанска банка АД Скопје	9,91	0,00%	92,37%	92,37%	0,00%
ТТК Банка АД Скопје	28,50	3,29%	1,07%	1,10%	-0,03%
Македонски Телеком АД Скопје	21,08	5,70%	1,09%	1,09%	0,00%
Стопанска банка АД Битола	2,67	0,00%	1,87%	1,87%	0,00%
НЛБ Банка АД Скопје	9,20	3,09%	87,46%	87,46%	0,00%

[1] Цена на акција на последен ден на тргување/Добивка по акција.

[2] Показателите се пресметани со користење на податоци од последните објавени финансиски извештаи и последната исплатена дивиденда.

СТРАНКИ ИНВЕСТИТОРИ НА ОФИЦИЈАЛНИОТ ПАЗАР НА БЕРЗАТА

Октомври 2022	Странски правни лица инвеститори	Странски физички лица инвеститори	Вкупно странски инвеститори	Вкупно странски инвеститори	Промена
	Октомври 2022	Октомври 2022	Октомври 2022	Септември 2022	
Акции ³	34,52%	1,11%	35,63%	35,58%	0,05%
Обврзници за денационализација ⁴	0,10%	0,07%	0,17%	0,17%	0,00%
Континуирани државни обврзници ⁵	0,00%	0,00%	0,00%	0,00%	0,00%

[3] Состојба на последен ден на тргување во месецот, според податоците добиени од Централниот депозитар за хартии од вредност, а која се однесува на учество на странските инвеститори во вкупната главнина на друштвото

[4, 5] Состојба на последен ден на тргување во месецот, според податоците добиени од Централниот депозитар за хартии од вредност, а која се однесува на учество на странските инвеститори во вкупната номинална вредност на обврзниците

УЧЕСТВО НА СТРАНСКИТЕ И ДОМАШНИТЕ ИНВЕСТИТОРИ ВО ВКУПНИОТ ПРОМЕТ НА БЕРЗАТА ⁶

	КУПУВАЊЕ % на учество	ПРОДАВАЊЕ % на учество
Странски физички лица	0,00%	0,37%
Странски правни лица	25,45%	0,47%
Вкупно странски	25,45%	0,84%
Домашни физички лица	22,57%	40,09%
Домашни правни лица	51,98%	59,07%
Вкупно домашни	74,55%	99,16%

[6] Состојба на последен ден на тргување во месецот, според податоците добиени од Централниот депозитар за хартии од вредност а која се однесува на учеството на странските и домашните инвеститори во вкупниот промет остварен на Берзата.

ПРОМЕТ НА ЧЛЕНКИТЕ НА МАКЕДОНСКА БЕРЗА ВО ДЕНАРИ

Членка	Членка	% Класично тргување		Блокови	% Јавни берзански аукции		% Јавна понуда		Вкупно	
		Класично тргување	Блокови		Берзански аукции	Јавна понуда				
Комерцијална банка АД Скопје	KB	105.813.205	21,13	370.200.700	57,40	342.374.000	50,00	0	0,00	818.387.905
Еурохаус АД Скопје	EH	81.555.706	16,29	157.115.448	24,36	342.374.000	50,00	0	0,00	581.045.154
ИЛИРИКА ИНВЕСТМЕНТС АД Скопје	IL	165.060.256	32,96	4.520.000	0,70	0	0,00	0	0,00	169.580.256
Шпаркасебанка АД Скопје	SP	6.271.384	1,25	108.000.000	16,75	0	0,00	0	0,00	114.271.384
ИНВЕСТБРОКЕР АД Скопје	MI	31.495.164	6,29	0	0,00	0	0,00	0	0,00	31.495.164
НЛБ Банка АД Скопје	TN	29.253.649	5,84	0	0,00	0	0,00	0	0,00	29.253.649
ТТК Банка Скопје	TK	26.156.057	5,22	2.556.000	0,40	0	0,00	0	0,00	28.712.057
ИНОВО БРОКЕР АД Скопје	IN	19.530.441	3,90	2.556.000	0,40	0	0,00	0	0,00	22.086.441
Стопанска банка АД Скопје	SB	21.180.288	4,23	0	0,00	0	0,00	0	0,00	21.180.288
Фершпед Брокер АД Скопје	FR	14.435.224	2,88	0	0,00	0	0,00	0	0,00	14.435.224
Вкупно		500.751.373	100,00	644.948.148	100,00	684.748.000	100,00	0	100,00	1.830.447.521

Кај сите трансакции освен Јавните берзански аукции за државни хартии од вредност се применува двојно пресметување (и при купување и при продавање), со цел да е опфатено учеството на брокерските куќи во прометот и при вклучените трансакции. Со оглед на тоа што од 13-ти Јуни 2003 година од продажната страна при тргувањето со акции и удели во сопственост на државата се јавува Македонската Берза АД Скопје, нема да важи правилото на двојно пресметување кај државата, туку ќе се земе предвид само тргувањето од куповната страна.



МЕСЕЧЕН СТАТИСТИЧКИ БИЛТЕН

КАКО ПОТСЕТУВАЊЕ

Продуктот на Македонската берза **БЕСТНЕТ АНАЛИТИКА** е современ интернет сервис кој им помага на инвеститорите во градење на компетентни стратегии за вложување и носење на квалитетни инвестициски одлуки.

БЕСТНЕТ АНАЛИТИКА во себе содржи:

- Податоци за повеќе од **100** компании со кои се тргува на Македонската берза
- Повеќе од **70** најразлични финансиски показатели за компании и повеќе од **40** показатели за банки
- Следење и споредување на вредностите за последните **3** години
- Следење на резултатите по квартали
- Податоци во денари, евра и долари
- Податоци за исплатените дивиденди на компаниите за последните **4** години
- Податоци за најголемите акционери на компанијата
- Податоци за органите на управување на компанијата
- Податоци за поврзаните компании
- Споредување и следење на поголем број на финансиски показатели
- Следење на показателите по сектори и индустриски гранки
- Графички приказ на техничките индикатори
- Преку **40** технички индикатори и осцилатори
- Следење на вложувањата, утврдување на вивната моментална вредност
- Пресметка на добивките/загубите на нереализираните трансакции
- Пресметка на добивките/загубите од извршените тргувања
- Симулирани портфолија

Синџи од:	11.07.2008	Приважи до:	10.11.2009	Освежи	Назад кон листа со портфолио					
Вредност на портфолио по транс.		Вредност на портфолио по XB		Реализирани добивки/загуби по транс.	Наплатена вредност					
Шифра на XB	Датум на трансакција	Број на трансакција	Количина	Куповна вредност вкупно (во ден.)	Датум на последна цена	Последна просечна цена	Вкупна вредност (во ден.)	Нереализирана добивка / загуба (во ден.)	% промена од вложување на XB	% од вредноста на вкупните вложувања
скратен преглед на поединечна трансакција										
GRNT	17.02.2009	X52515136						1.800.000,00	133,33%	3,74%
TEL	11.06.2009	1235649	600,00	360.000,00	11.06.2009	653,11	391.866,00	31.866,00	8,85%	1,00%
детален преглед на поединечна трансакција										
Македонски Телеком Скопје (TEL)										
Тип на хартија	Share		Куповна вредност - вкупно (во ден.)		360.000,00					
Датум на трансакција	11.06.2009		Датум на последна цена		21.01.2008					
Број на трансакција	1235649		Последна просечна цена		653,11					
Количина	600,00		Нето вредност (во ден.)		391.866,00					
Куповна цена (во ден.)	600,00		Акумулирана каната (во ден.)		0,00					
Номинална вредност	0,00 MKD		Вкупна вредност (во ден.)		391.866,00					
Куповна вредност (во ден.)	360.000,00		Нереализирана добивка / загуба (во ден.)		31.866,00					
Куповна акумул. каната (во ден.)	0,00		% промена од вложување на XB		8,85%					
Трансакциони трошоци (во ден.)	500,00		% од вредноста на вкупните вложувања		1,00%					
детален преглед на поединечна трансакција										
P.Македонија - денационализација 01 (PMDE01)										
Тип на хартија	Bond		Куповна вредност - вкупно (во ден.)		107.092,00					
Датум на трансакција	11.07.2008		Датум на последна цена		27.11.2007					
Број на трансакција	1919		Последна просечна цена		85,00					
Количина	2.250,00		Нето вредност (во ден.)		116.662,50					
Куповна цена (во %)	77,50		Акумулирана каната (во ден.)		1.225,85					
Номинална вредност	1,00 EUR		Вкупна вредност (во ден.)		117.888,35					
Куповна вредност (во ден.)	106.689,77		Нереализирана добивка / загуба (во ден.)		11.198,57					
Куповна акумул. каната (во ден.)	402,11		% промена од вложување на XB		10,08%					
Трансакциони трошоци (во ден.)	300,00		% од вредноста на вкупните вложувања		0,30%					
TOTAL			36.067.092,08				62.684.319,35		26.617.629,57	
									100,00%	

компанија: Алкалоид Скопје			
валута: MKD			
	Опис на XB		Податоци од тргувањето
Пазарен сегмент	Официјален пазар	Последно тргување	22.02.2012
Пазарен подсегмент	Берзанска котација - обични акции	Цена на отварање	4.200,00
Тип на XB	обични акции	Цена на затварање	
ISIN број	MKALKA101011	Најниска цена	4.200,00
Вкупни издадени XB	1431353	Најниска цена	4.121,00
Шифра на XB	ALK	Просечна цена во ден	4.187,03
Номинална вредност	25,56 EUR	Количина	67
		Промет	280.531,00
		Трансакции	5
Движења на цената и прометот			
Највисока цена во посл. 52 недели	4.599,00	Коефициент цена / добивка	10,43
Најниска цена во посл. 52 недели	3.799,00	Дивиденден принос	3,98%
% промена во посл. 30 дена	8,49%	Коефициент цена / Книговодствена вредност по акција	0,91
% промена во посл. 3 месеци	6,30%	Коефициент цена / Акумулирана добивка по акција	2,62
% промена во посл. 6 месеци	0,80%	Коефициент цена / приходи од продажба	1,01
% промена во посл. 1 година	-4,07%	Коефициент цена / парични приливи од оперативни активности	13,59
Просечен дневен промет во посл. 30 дена	645.146,23	Коефициент цена / оперативна добивка	8,93
Просечен дневен промет во посл. 3 месеци	812.362,13	Коефициент цена / EBITDA	6,35
Просечен дневен промет во тековната година	626.836,29	Најнисок P/E во посл. 52 недели	11,46
Просечен дневен промет во посл. 52 недели	1.304.591,88	Најнисок P/E во посл. 52 недели	9,47
		Нето добивка по акција за посл. 12 месеци	430,59
		Коефициент цена / добивка за посл. 12 месеци	9,72

Повеќе информации на : www.bestnet.com.mk

ДО СОПСТВЕНИ КВАДРАТИ СО НАЈНИСКИ КАМАТИ

опција 1

2,9%фиксна камата за
првите пет години

опција 2

3,0%фиксна камата за
првите десет години**3,9%**променлива за остатокот
од периодот на отплата

Период на отплата

до **30**
години

Станбен кредит со
најниски камати на пазарот



комерцијална Банка аџ скопје

www.kb.com.mk
контакт центар: (02) 3 296 800



МАКЕДОНСКА БЕРЗА
MACEDONIAN STOCK EXCHANGE